

HELIX BQ



HELIX BQ tenda su barra quadra 40 mm; è caratterizzata da un supporto in pressofusione, del tipo cosiddetto a "cono" dal disegno curato e dalle prestazioni importanti: inclinazione in continuo, particolarmente agevole, da 0° a 90° gradi, sporgenza fino a 3,60m. In abbinamento con il supporto avvolgitore Gold, risulta essere una delle barre quadre più accattivanti presenti nel mercato.



HELIX BQ awning on square bar 40 mm; its peculiarity is the die casted support, of the so-called "cono" it has an accurate design and important performances: continuous inclination, particularly manageable up to 90°, projection up to 3,60m. Combined with the blind roller support "Gold", appears to be one of the most appealing in the market.



HELIX BQ store monobloc sur barre carre 40 mm, il est caractérisé par son support en injection, de type "cone", son design est soigné. Ces prestations sont importantes: inclinaison continue, très pratique, de 0° à 90° degrés, projection jusqu'à 3,60m. Le support Gold est adaptable, et rend alors le Hélix très élégant.



HELIX BQ Markise auf Vierkantröhr 40 mm; gekennzeichnet durch eine Konsole aus Druckguss, dem sogenannten Typ "Kegel" mit einem gepflegten Design und wichtigen Leistungen: fortsetzende Neigung, besonders leicht, von 0° auf 90°, Ausfall bis 3,60m. In Verbindung mit der Konsole Gold, ergibt sich, dass dies eine der auffälligsten Vierkantröhre auf dem Markt ist.



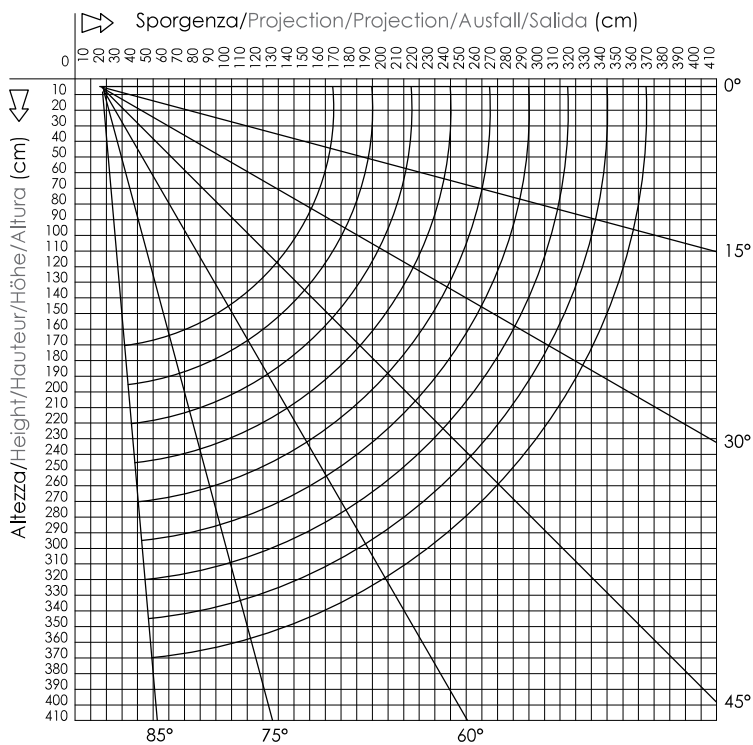
HELIX BQ toldo sobre barra cuadrada de 40 mm; está caracterizada por un soporte de inyección de aluminio, del tipo conocido como "cono", de cuidado diseño e importantes prestaciones: inclinación en continuo, particularmente ágil, desde 0° a 90° grados, salida hasta 3,60m. En combinación con el soporte de enrollle Gold, resulta ser uno de los toldos de barra cuadrada más atractivos del mercado.

AUSTRALIA GOLD HELIX BQ

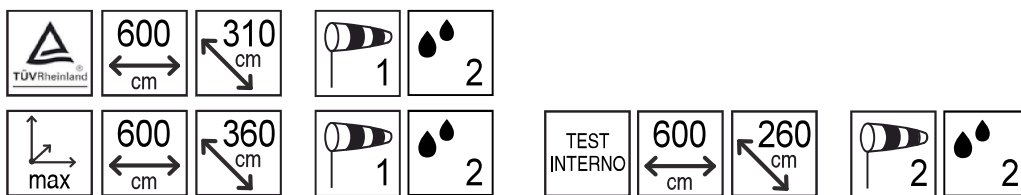


SCHEDA TECNICA/technical sheet

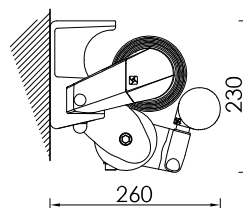
Diagramma di copertura - Installazione parete e soffitto Covering diagram - Wall and ceiling installation



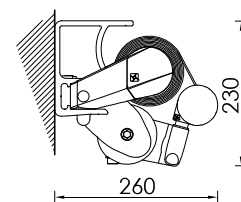
Dimensioni massime - Maxi dimensions



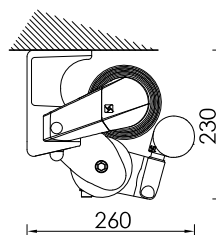
Montaggio a parete
Wall installation



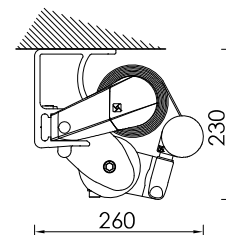
Montaggio a parete
con staffa estrusa
Wall installation with
extruded bracket



Montaggio a soffitto
Ceiling installation



Montaggio a soffitto con
staffa estrusa
Ceiling installation with
extruded bracket



Ingombri minimi della tenda finita - 1 coppia bracci
Minimum awning encumbrances - 1 pair arms
Encombrenents minimum du store fini - 1 pair bras
Mindestabmessungen der Markise - 1 Paar Gelenkarme
Tamaño mínimo del toldo - 1 pareja de brazos

Sporgenza Projection Avancée Ausladung Salida	Larghezza min. Min. Width Largeur min. Breite min. Línea min.
160	206
185	231
210	256
235	281
260	306
285	331
310	356
335	381
360	406

Tutte le misure dei montaggi sono espresse in mm \ All the sizes are in mm \ Tout dimension en mm
Alle Massen in den Montageschemen verstehen sich in mm \ Todas las dimensiones están en mm accesorios