

2050



2050 è una tenda con cassonetto a scomparsa parziale a bracci estensibili esterni su supporti laterali fissi e contropiastra di ancoraggio, bracci a doppio cavetto inguainato o a catena inox. Il montaggio può essere effettuato a parete o a soffitto. Dispone di apposite alettine in acciaio salvatessuto da posizionare nel cassonetto all'altezza delle cuciture oltre ad una novità che è il terminale opzionale 31592, che raccoglie e nasconde tutti i bracci a tenda è chiusa.



2050 is a semi - cassetted folding arm awning on independent fixed side brackets and wall plate with double covered cable or stainless chain arms. The installation can be done either on the wall or on the ceiling. A special internal fabric-saving stainless steel profile is available to prevent fabric damage on the sewing level. The new 31592 large front bar is available as an option and will provide a fully cassetted outlook to this model once the arms are closed.



2050 est un store semi coffre à bras extensibles extérieurs à double câbles gainé ou chaîne inox sur supports latéraux fixes. Pose mur ou plafond. Dispose de lyres en acier à positionner sur le coffre pour protéger les coutures du tissu. La barre de charge 31592, en option, permet de couvrir les bras quand le store est fermé.



2050: Hülsenmarkise mit Gelenk-Arm auf seitlichen Armkonsolen montiert, Doppelseil- oder Kettenarm, Grundplatte für Wand- oder Deckenmontage. Eine spezielle Stahlleinage wird im Inneren der Kassette, unter die Nähte positioniert, um das Tuch zu schützen. Zudem kann die Ausfallblende 31592 benutzt werden, welche bei geschlossener Markise die Arme unsichtbar macht.



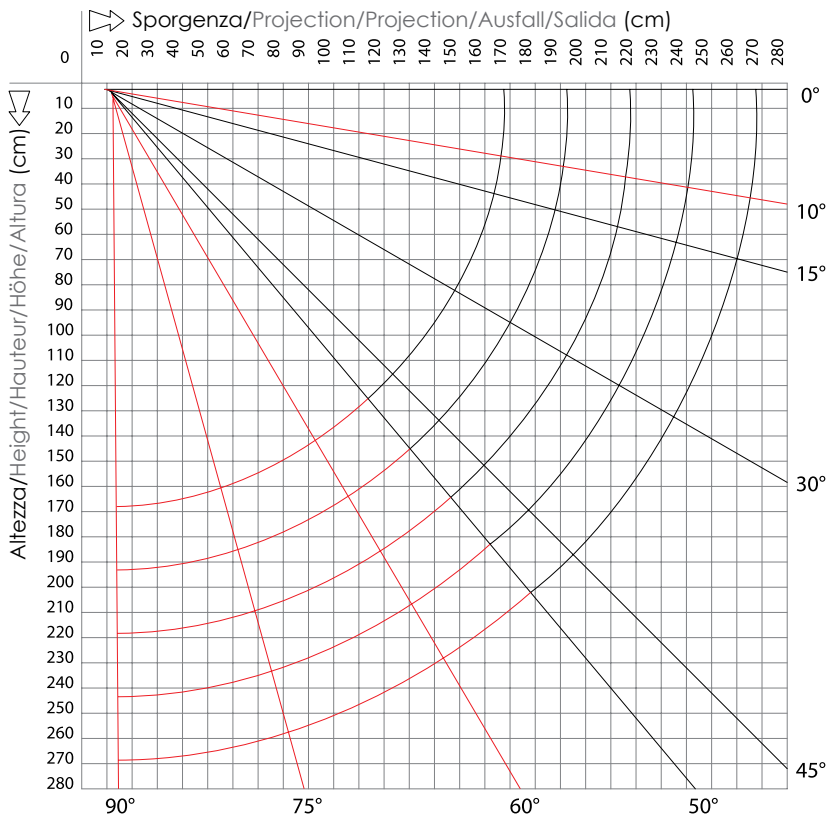
2050 es un toldo semicofre con brazos extensibles externos y soportes laterales fijos y contraplaca de anclaje, brazos con doble cable enfundado o cadena acero inox. El montaje puede ser efectuado a pared o en el techo. Dispone de salvatejido a posicionar en el cofre a la altura de las costuras y además de una novedad que es el terminal opcional 31592, que recoge y esconde los dos brazos con el toldo cerrado.

2050



SCHEDA TECNICA/technical sheet

Diagramma di copertura - Installazione parete e soffitto Covering diagram - Wall and ceiling installation



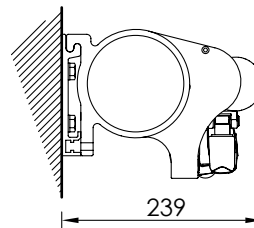
■ Diagramma di copertura a parete 0° - 50° - Wall covering diagram 0° - 50°

■ Diagramma di copertura a soffitto 10° - 90° - Ceiling covering diagram 10° - 90°

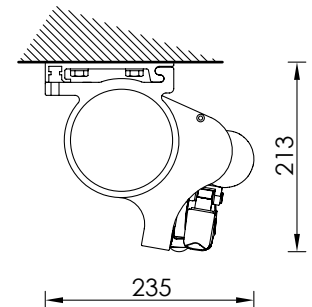
Dimensioni massime - Maxi dimensions



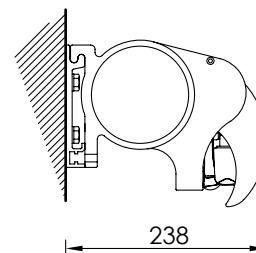
Montaggio a parete
Wall installation



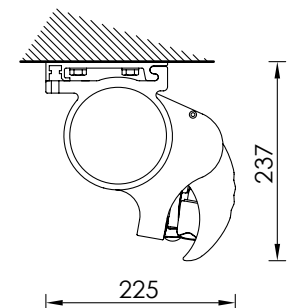
Montaggio a soffitto
Ceiling installation



Montaggio a parete
con terminale 31592
Wall installation
with 31592 front bar



Montaggio a soffitto
con terminale 31592
Ceiling installation
with 31592 front bar



Ingombri minimi della tenda finita - 1 coppia bracci
Minimum awning encumbrances - 1 pair arms
Encombrents minimum du store fini - 1 pair bras
Mindestabmessungen der Markise - 1 Paar Gelenkarme
Tamaño mínimo del toldo - 1 pareja de brazos

| Sporgenza Projection Avancée Ausladung Salida | Larghezza min. Min. Width Largeur min. Breite min. Línea mín. |
|---|---|
| 160 | 190 |
| 185 | 215 |
| 210 | 240 |
| 235 | 265 |
| 260 | 290 |

Tutte le misure dei montaggi sono espresse in mm \ All the sizes are in mm \ Tout dimension en mm
Alle Massen in den Montagschemen verstehen sich in mm \ Todas las dimensiones están en mm accesorios