

HELIX PS



HELIX PS tenda a supporti indipendenti; è caratterizzata da un supporto in pressofusione, del tipo cosiddetto a "cono" dal disegno curato e dalle prestazioni importanti: inclinazione in continuo, particolarmente agevole, da 0° a 90°. Versatile e facile da installare, dal design robusto ma al contempo elegante.



HELIX PS separate supports awning; its peculiarity is the die casted support of the so-called "cono" it has an accurate design and important performances: continuous inclination ,particularly manageable , up to 90°. Versatile and easy to install, elegant but tough at the same time.



HELIX PS store indépendant, il est caractérisé par son support en injection, de type "cone", son design est soigné. Ces prestations sont importantes: inclinaison continue, très pratique, de 0° à 90°, projection jusqu'à 3,60m. Ce store est facile à installer, union d' un design élégant et d' une robustesse.



HELIX PS Markise mit unabhängigen Konsolen; gekennzeichnet durch eine Konsole aus Druckguss, dem sogenannten Typ "Kegel" mit einem gepflegten Design und wichtigen Leistungen: fortsetzende Neigung, besonders leicht, von 0° auf 90°. Vielseitig und einfach zu installieren, aber zur gleichen Zeit elegant.



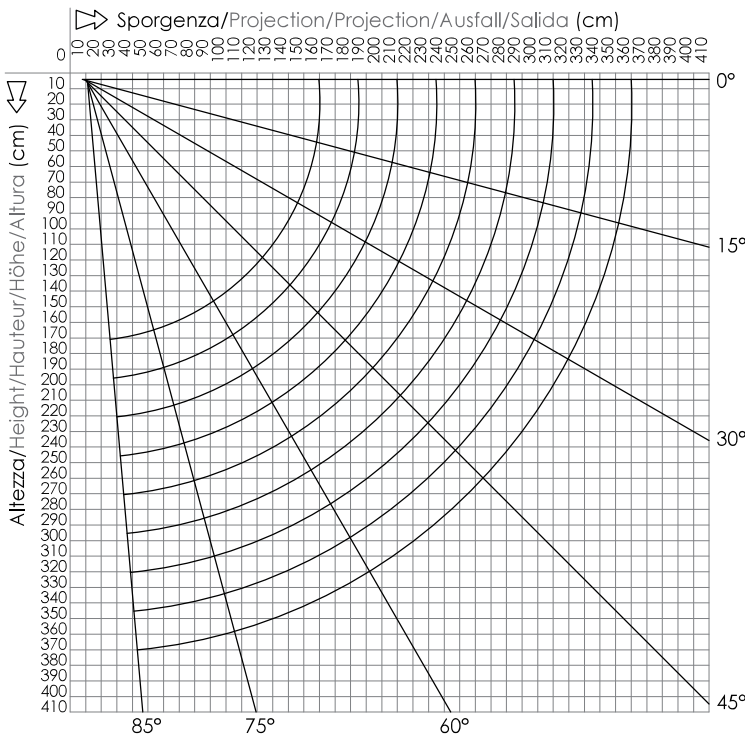
HELIX PS toldo de soportes independientes; está caracterizada por un soporte de inyección, del tipo conocido como "cono", de diseño cuidado e importantes prestaciones: inclinación en continuo, particularmente ágil, desde 0 a 90 grados. Versátil y fácil de instalar, de diseño robusto pero al mismo tiempo elegante.

LIBERTY HELIX PS

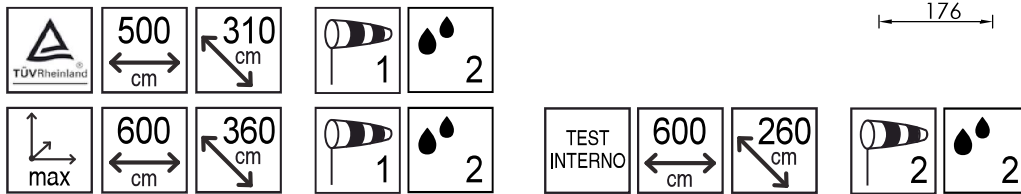


SCHEMA TECNICA/technical sheet

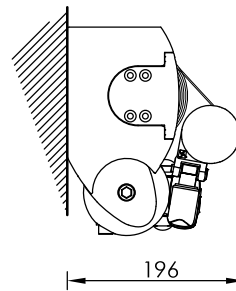
Diagramma di copertura - Installazione parete e soffitto Covering diagram - Wall and ceiling installation



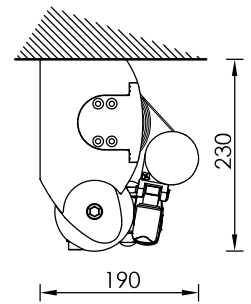
Dimensioni massime - Maxi dimensions



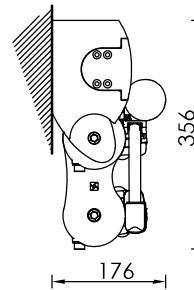
Montaggio a parete
Wall installation



Montaggio a soffitto
Ceiling installation



Montaggio con kit
bracci incrociati
Installation with
crossed arm kit



Ingombri minimi della tenda finita - 1 coppia bracci
Minimum awning encumbrances - 1 pair arms
Encombrents minimum du store fini - 1 pair bras
Mindestabmessungen der Markise - 1 Paar Gelenkarme
Tamaño mínimo del toldo - 1 pareja de brazos

Larghezza min. Min. Width Largeur min. Breite min. Línea min.	Sporgenza Projection Avancée Ausladung Salida	Largh. min. kit bracci incrociati Min. Width with crossed arms Largeur min. avec bras croisés Breite min. mit gekreuzte arme Línea min. con brazos cruzados
197	160	112
222	185	125
247	210	137
272	235	150
297	260	162
322	285	175
347	310	187
372	335	200
397	360	212



Tutte le misure dei montaggi sono espresse in mm \ All the sizes are in mm \ Tout dimension en mm
Alle Massen in den Montagenschemen verstehen sich in mm \ Todas las dimensiones están en mm accesorios